

0730050H

LYCEE PROFESSIONNEL MONGE - CHAMBERY

04 79 33 39 09

Adresse : 1 AVENUE MARIUS BERROIR
73000 CHAMBERY

Type : LYCEE PROFESSIONNEL

Secteur : Public

REP : NON

ZEP : NON

Bassin de Formation : CHAMBERY

Appellation officielle : Lycée professionnel Monge

Support GRETA : NON

Chef d'établissement : M. GARNIER J.L.

Adjoint : MME PIAGET C.

Gestionnaire : M. BEATRIX O.

Agent comptable : M. BEATRIX O.

Type d'hébergement : AVEC INTERNAT ET DEMI PENSION

Mode de gestion :

Nombre d'élèves : 388

Nombre de postes en ETP : 53,65

Coût annuel du personnel : 1 576 949,91 €

Surface bâtie : m2 (cité scolaire)

Moyens : Rentrée 2006

Dotation**en heures****Moyens en Heures Supplémentaires**

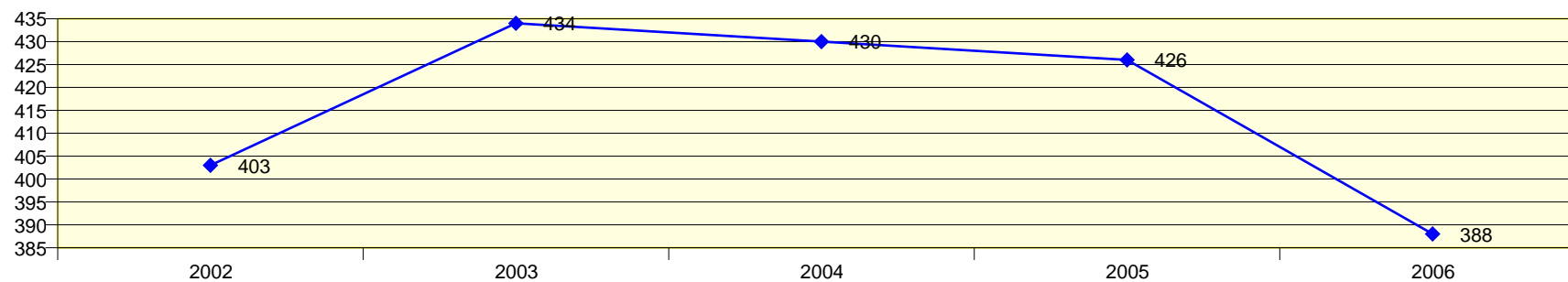
Chef de travaux	1,00		
Direction	1,00		
Documentation	1,00		
Education	1,00		
Enseignement	45,65	(1)	826,00
Surveillance	2,00		
Assistant éducation	2,00	(2)	
Assistant vie scolaire			
Santé			
Aide éducateur	0,00		

HSA : 58,00

*(1) Prise en compte du rendement horaire**(2) Contrats signés à la date du 25 janvier 2006*

EVOLUTION DES EFFECTIFS

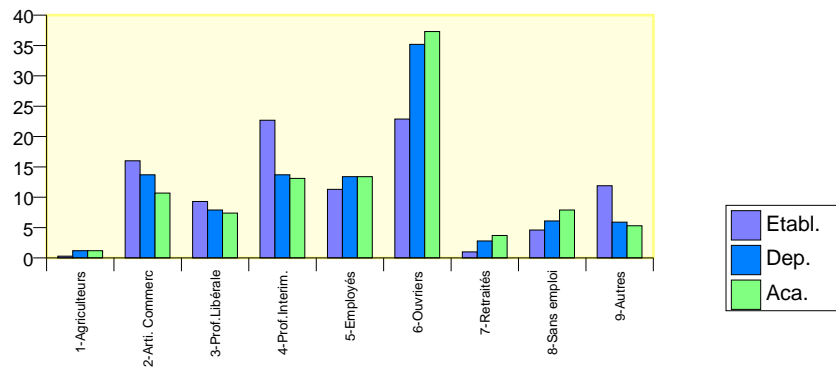
	2002 / 2003		2003 / 2004		2004 / 2005		2005 / 2006		2006 / 2007	
	Effectifs	Divisions	Effectifs	Divisions	Effectifs	Divisions	Effectifs	Divisions	Effectifs	Divisions
3EME GENE							24	1	24	1
3E TECHNO	24	1	28	1	24	1				
1ER CYCLE	24	1	28	1	24	1	24	1	24	1
CAP 1 AN	10	1								
BEP 1 AN	22	1	25	1	25	1	23	1	23	1
2NDE PRO	99	4	107	4	96	4	101	4	88	4
TERM BEP	95	4	102	4	97	4	89	4	95	4
1ERE PRO	83	4	96	4	110	4	93	4	83	4
TERM PRO	70	4	76	4	78	4	96	4	75	4
2D CYCLE PROFESSIONNEL	379	18	406	17	406	17	402	17	364	17
TOTAL GENERAL	403	19	434	18	430	18	426	18	388	18
Variation			31	-1	-4	0	-4	0	-38	0



LANGUES VIVANTES (obligatoires et facultatives)	
	LV1
ANGLAIS	388

PCS en taux			
	Etabl.	Département	Académie
Agriculteurs	0,3	1,2	1,2
Arti. -Commer.	16,0	13,7	10,7
Prof.Libérales	9,3	7,9	7,4
Prof. interm.	22,7	13,7	13,1
Employés	11,3	13,4	13,4
Ouvriers	22,9	35,2	37,3
Retraités	1,0	2,8	3,7
Sans emploi	4,6	6,1	7,9
Autres	11,9	5,9	5,3

Professions et Catégories Sociales



OPTIONS (obligatoires et facultatives) ET ENSEIGNEMENTS DE DETERMINATION	
DECOUVERTE PROFESSIONNELLE 6 HEURES	24
RUGBY	4

EXAMENS : taux de réussite session 2006			
	Etablissement	Département(*)	Académie(*)
BEP			
25004_MAINTENANCE SYSTEMES MECANIQUES	79,4	78,1	79,8
25110_MET. PRODUCTION.MECA. INFORMATIS	89,5	73,8	69,8
25404_REALIS.OUV.CHAUDRON. STRUCT.META	75,0	67,9	67,3
25509_METIERS DE L'ELECTROTECHNIQUE	82,5	82,3	81,0
Baccalauréat Professionnel			
20002_ETUDE ET DEFINITION DE PRODUITS IN	80,0	72,7	76,9
25001_MAINTENANCE DES SYSTEMES MECANIQUE	52,4	74,7	77,3
25106_TECHNICIEN D'USINAGE	46,2	69,0	71,1
25405_REALISATION D'OUVRAGES CHAUDRONNES	87,5	75,9	73,7
25506_ELECTROTECHNIQUE ENERGIE EQUIPEMEN	87,0	77,1	72,1

* tous secteurs d'enseignement confondus y.c. formations connexes

Mode d'hébergement	
Demi-pensionnaire	267
Demi-pensionnaire hébergé	2
Externe libre	70
Interne	48
Interne externé	1

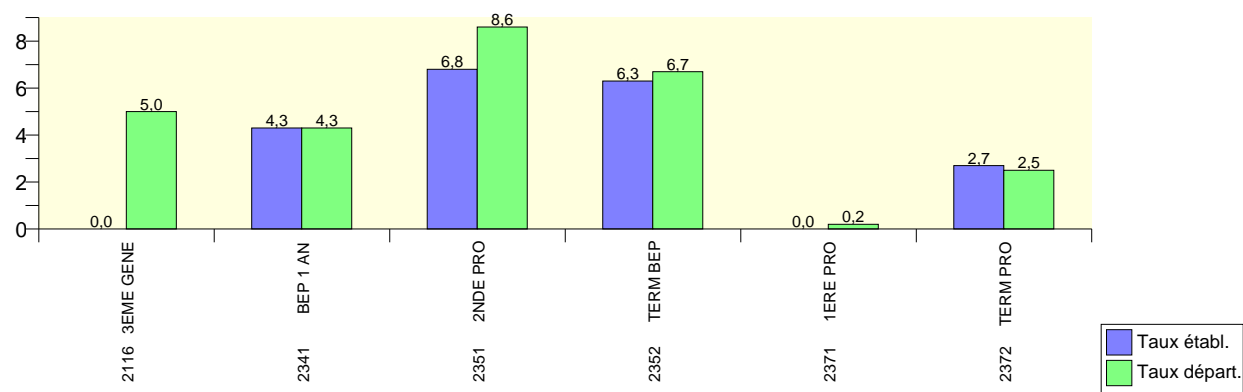
Effectifs par nationalité	
FRANCE	384
AUTRES	4

Statut des élèves	
Statut scolaire	388
Hors Statut scolaire	0

PREMIERES PROFESSIONNELLES PAR AGE en taux			
	Etablissement	Département	Académie
< 18 ans	31,33 %	31,62 %	27,13 %
18 ans	43,37 %	48,05 %	48,70 %
19 ans	21,69 %	17,66 %	18,69 %
20 ans et plus	3,61 %	2,67 %	5,48 %

SECONDES PROFESSIONNELLES PAR AGE en taux			
	Etablissement	Département	Académie
< 16 ans	28,41 %	30,99 %	26,10 %
16 ans	54,55 %	47,80 %	51,93 %
17 ans	14,77 %	16,98 %	17,87 %
18 ans et plus	2,27 %	4,23 %	4,10 %

Taux de redoublement dans l'établissement quelque soit l'établissement d'origine



DETAILS DES FORMATIONS			
	Garçons	Filles	Total
3EME	20	4	24
<i>3EME GENERALE</i>	20	4	24
TOTAL 1ER CYCLE	20	4	24
1BEP1 MAINT. SYSTEMES MECA. AUTOMATISESS	11	0	11
1BEP1 METIERS DE L'ELECTROTECHNIQUE	11	1	12
<i>BEP EN 1 AN</i>	22	1	23
SBEPSS MET.PROD.MECA.INFORMAT. SPORT SCO	1	0	1
SECBEP MAINT. SYSTEMES MECA. AUTOMATISES	23	0	23
SECBEP METIERS DE L'ELECTROTECHNIQUE	24	2	26
SECBEP MET. PRODUCTION.MECA. INFORMATIS.	22	0	22
SECBEP REALIS.OUVR.CHAUDRON. STRUCT.METAL	16	0	16
<i>2NDE PROFESSIONNELLE</i>	86	2	88
TBEPSS MET.PROD.MECA.INFORMAT. SPORT SCO	1	0	1
TERBEP MAINT. SYSTEMES MECA. AUTOMATISES	24	0	24
TERBEP METIERS DE L'ELECTROTECHNIQUE	26	1	27
TERBEP METIERS DE L'ELECTROTEC SPORT SCO	1	0	1
TERBEP MET. PRODUCTION.MECA. INFORMATIS.	19	0	19
TERBEP REALIS.OUVR.CHAUDRON. STRUCT.METAL	22	1	23
<i>TERMINALE BEP</i>	93	2	95
PREPRO ELECTROTEC. ENERG. EQUIP.COMMUNIC	26	0	26
PREPRO ETUD.DEFINITION PRDTS INDUSTRIELS	10	1	11
PREPRO MAINTENANCE EQUIPEMENTS INDUST.	23	1	24
PREPRO REAL. OUVR.CHAUDRON.STRUCT.METAL.	16	0	16
PREPRO TECHNICIEN D'USINAGE	6	0	6
<i>PREMIERE PROFESSIONNELLE</i>	81	2	83
TERPRO ELECTROTEC. ENERG. EQUIP.COMMUNIC	24	0	24
TERPRO ELECTROT.ENERG.EQUIP.COM.SPOR.SCO	1	0	1
TERPRO ETUD.DEFINITION PRDTS INDUSTRIELS	4	3	7
TERPRO MAINTENANCE EQUIPEMENTS INDUST.	20	1	21
TERPRO REAL. OUVR.CHAUDRON.STRUCT.METAL.	11	0	11
TERPRO TECHNICIEN D'USINAGE	10	1	11
<i>TERMINALE PROFESSIONNELLE</i>	70	5	75
TOTAL 2D CYCLE PROFESSIONNEL	352	12	364
TOTAL ETABLISSEMENT	372	16	388

DONNEES FINANCIERES

Crédits pédagogiques et fonds sociaux	Montant
Actions d'animation	
Autres subventions de l'état	5 715,50 €
Fonds de vie lycéenne	297,00 €
Stages en entreprise	4 655,80 €
Subventions d'investissement	
Subventions pour examens	146,70 €
Bourses	
Manuels scolaires / Ouvrages	1 003,60 €
Droits de reprographie	682,10 €
Fonds social	2 667,30 €
Fonds social des cantines	3 128,90 €

Crédits attribués dans Kheops	Montant
Crédits pédagogiques globalisés	3 209,00€
Dossier unique	
Contrat d'objectifs	
Action d'ouverture internationale	
Equipement matériel	
TICE	400,00€
Fonds sociaux globalisés	3 496,00€
Dossier unique CESC	
Contrat d'objectifs CESC	
Ecole ouverte	
Fonds de vie lycéenne et CAVL	
Bourses	
Bourses d'adaptation	
Subventions pour examens	

Informations issues de COFI Pilotage (compte financier 2005)

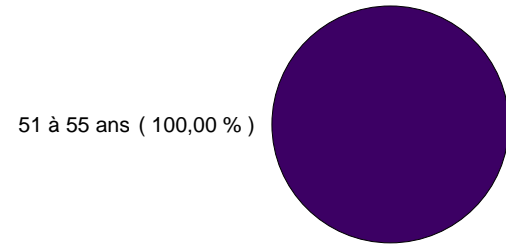
Informations issues de KHEOPS année civile 2006

Personnel ATOS

Répartition par âge									
Moins de 26 ans	26 à 30 ans	31 à 35 ans	36 à 40 ans	41 à 45 ans	46 à 50 ans	51 à 55 ans	56 à 60 ans	Plus de 60 ans	Total
						1			1

Répartition par corps	Nombre
INFIRMIERE OU INFIRMIER (NOUVEAU STATUT)	1

Répartition par âge



Répartition par sexe	
Total femmes	%
1	100,00 %

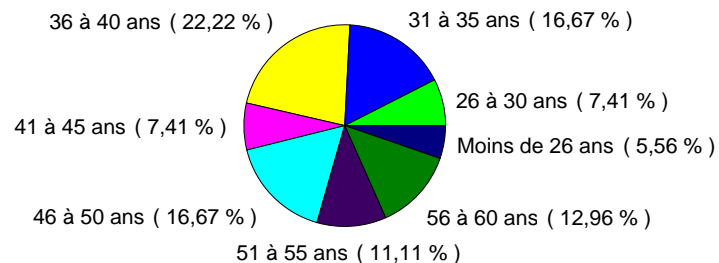
Filière	Nombre de personnes				Quotité d'occupation dans l'établissement							Dont nbr de personnes en CPA
	Total	en ETP	affectées à titre définitif	affectées à titre provisoire	Moins de 50%	50%	60%	70%	80%	90%	100%	
Santé	1	0,30	1		1							

Personnel de direction, documentation, éducation, enseignement, surveillance et chefs de travaux

Répartition par âge									
Moins de 26 ans	26 à 30 ans	31 à 35 ans	36 à 40 ans	41 à 45 ans	46 à 50 ans	51 à 55 ans	56 à 60 ans	Plus de 60 ans	Total
3	4	9	12	4	9	6	7		54

Répartition par âge

Répartition par corps	Nombre
PERSONNEL DE DIRECTION	1
CHARGE D'ENSEIGNEMENT EPS	2
CONSEILLER PRINCIPAL D'EDUCATION	1
PROFESSEUR CERTIFIE	2
PROFESSEUR D'EPS	2
PROFESSEUR DES LYCEES PROFESSIONNELS	44
MAITRE D'INTERNAT	2



Répartition par sexe			
Total femmes	%	Total hommes	%
15	27,78 %	39	72,22 %

Fonction	Nombre de personnes				Quotité d'occupation dans l'établissement								Dont nbr de personnes en CPA
	Total	en ETP	affectées à titre définitif	affectées à titre provisoire	0 à 25%	26% à 45%	46% à 55%	56% à 65%	66% à 75%	76% à 85%	86% à 99%	100 %	
Chefs de travaux	1	1,00	1									1	
Direction	1	1,00	1									1	
Documentation	1	1,00	1									1	
Education	1	1,00	1									1	
Enseignement	48	43,63	44	4		3	2	1	2	2	1	37	1
Surveillance	2	2,00		2								2	

La formation continue

Catégorie de personnels ayant fait au moins une demande de formation	Nombre de personnes ayant fait au moins une demande	Candidatures exprimées	Candidatures retenues	Taux de satisfaction
Personnels de Direction, Atoss	1	7	7	100,00 %
Personnels enseignants	27	56	53	94,64 %
Total	28	63	60	95,24 %

Formation des Personnels ATOSS-Encadrement-Direction	Total candidatures retenues	Journées de convocations	Journées de présence	Taux de présence
ADAPTATION A L'EMPLOI	6	5	4	80,00 %
DEVELOPPEMENT DES COMPETENCES LIEES AUX ACTIVITES	1	0	0	0,00 %
Total Personnels ATOSS-Encadrement-Direction	7	5	4	80,00 %

Formation des Personnels enseignants	Total candidatures retenues	Journées de convocations	Journées de présence	Taux de présence
CONCEPTION ET ORGANISATION DE LA FORMATION	2	1	0	0,00 %
DEVELOPPEMENT DES COMPETENCES LIEES AUX ACTIVITES	1	1	1	100,00 %
DEVELOPPEMENT DES COMPETENCES PROFESSIONNELLES	42	67	55	82,09 %
FORMATION -ADAPTATION STATUTAIRE	3	11	11	100,00 %
INFORMATION, COORDINATION, ANIMATION	5	5	4	80,00 %
Total Personnels enseignants	53	85	71	83,53 %

Actions pédagogiques et éducatives accompagnant la mise en oeuvre du projet établissement : Financement Education Nationale
Education à la santé et à la citoyenneté et prévention des conduites à risques : CESC

Action	Niveaux	Nombre élèves concernés
ACCOMPAGNEMENT DU LYCEE NON FUMEUR	2nde, 1ère, Terminale,	500
DIPLOME DE SECOURISTE SAUVETEUR DU TRAVAIL	Bac Pro	112

Action culturelle, scientifique et technique

Domaine artistique ou scientifique	Nature du projet	Niveaux	Nombre élèves concernés
environnement	PATRIMOINE ET EDUCATION A L ENVIRONNEMENT	BAC PRO	50

Action internationale

Type d'activité	Niveaux	Nombre élèves concernés
Aucune		

opération Ecole Ouverte

Période d'ouverture de l'établissement	Type d'activités proposées	Nombre élèves concernés
Aucune		